

WOCHENMELDUNG aus NORDRHEIN-WESTFALEN

14. Woche vom 31.03. – 06.04.2025		Berichtswoche	Vorwoche %-Abweichung	Vorjahreswoche %-Abweichung	Laufendes Jahr	Vorjahr %-Abweichung
1 Milchanlieferung an NRW-Molkereibetriebe	kg	37.659.211	+2,40	-7,47	505.995.272	-7,84
2 Konsummilchherstellung	Ltr	11.141.533	+0,73	+12,57	152.046.051	+5,08
3 Herstellung von Sauermilcherzeugnissen	Ltr	3.144.119	+6,74	-6,31	42.858.968	+3,87
4 Herstellung von Milchmischgetränken	Ltr	1.753.024	-27,66	-9,22	24.927.582	-0,30
*** Zwischensumme 2-4 ***		16.038.676	-2,38	+5,63	219.832.601	+4,21
*** % -Anteile zu Pos. 1 ***		43,87	46,01	38,43	44,75	
5 Vollmilch zu Dauerw. verarb. oder an Molker. versandt	Ltr	1.027.815	-31,49	+6,04	22.318.347	-6,92
6 M. -milch zu Dauerw. verarb. oder an Molker. versandt	Ltr	600.000	-14,57	+100,00	9.005.019	-38,95
*** Zwischensumme 5-6 ***		1.627.815	-26,10	+28,25	31.323.366	-19,12
7 Mager- und Buttermilchrückgabe *)	Ltr					
*** % -Anteile zu Pos. 1 ***						
8 Sahneherstellung	kg	1.766.922	+11,54	+9,01	21.614.485	-12,93
9 Butterherstellung *)	kg					
10 Butterwochenendbestand	kg					
11 Frischkäseherstellung	kg	108.674	-14,67	-23,13	1.716.478	+5,77

*) wegen struktureller Veränderung wird ab sofort weniger Anlieferungsmilchmenge gemeldet (nur bedingte Vergleichbarkeit)

VORLÄUFIGE MONATSMELDUNG

MÄRZ 2025		2025	Vorjahr	± %
1 Milchanlieferung an NRW-Molkereibetriebe	kg	163.094.929	180.307.241	-9,55
2 Konsummilchherstellung	Ltr	51.603.366	48.774.285	+5,80
3 Herstellung von Sauermilcherzeugnissen	Ltr	14.432.202	13.744.276	+5,01
4 Herstellung von Milchmischgetränken	Ltr	9.505.003	8.836.237	+7,57
*** Zwischensumme 2-4 ***		75.540.571	71.354.798	+5,87
*** % -Anteile zu Pos. 1 ***		47,71	40,76	
5 Vollmilch zu Dauerw. verarb. oder an Molker. versandt	Ltr	7.495.421	8.988.151	-16,61
6 M. -milch zu Dauerw. verarb. oder an Molker. versandt	Ltr	2.706.610	4.639.188	-41,66
*** Zwischensumme 5-6 ***		10.202.031	13.627.339	-25,14
7 Mager- und Buttermilchrückgabe *)	Ltr			
*** % -Anteile zu Pos. 1 ***				
8 Sahneherstellung	kg	6.931.552	8.880.699	-21,95
9 Butterherstellung *)	kg			
11 Frischkäseherstellung	kg	528.636	608.362	-13,11

*) wegen Datenschutz nicht zu veröffentlichen

Nr. 15 / 25
Krefeld, den 09.04.2025



Landesvereinigung
der Milchwirtschaft
Nordrhein-Westfalen e.V.

Bischofstraße 85
47809 Krefeld

Telefon 02151-4111-400
Telefax 02151-4111-499

info@milch-nrw.de

www.milch-nrw.de

Die **Süddeutsche Butter -und Käse-Börse e.V. Kempten (Allgäu)** ermittelte folgende Preise für **Milch- und Molkenpulver**
EUR /Tonne ab Werk

			09.04.2025		Vorwoche		Vorjahr
Vollmilchpulver *		Tendenz:					
Sprühware, 26% Fett, 25 kg Säcke		ruhig	€ 4.370 – 4.460	=	4.370 – 4.460	+	3.550 – 3.650
Magermilchpulver *							
Lebensmittelqualität, Sprühware - 25 kg Säcke		uneinheitlich	€ 2.390 – 2.500	=	2.390 – 2.500	+	2.270 – 2.480
Sprühware, lose, Futtermittelqualität		leicht schwächer	€ 2.300 – 2.330	-	2.310 – 2.340	+	2.150 – 2.200
Süßmolkenpulver							
Sprühware, Futtermittelqualität, lose		leicht schwächer	€ 845 – 865	-	855 – 875	+	650 – 670
Lebensmittelqualität, gesackt		uneinheitlich	€ 1.080 – 1.200	-	1.090 – 1.220	+	900 – 990

Amtliche Preisnotierung Butter in Kempten (ab 05.10.2011 national)
EUR/kg ab Werk

DEUTSCHE MARKENBUTTER			09.04.2025		Vorwoche		Vorjahr
		Tendenz:					
geformt, 250 g*		sehr gute Nachfrage	€ 7,40 – 7,80	=	7,40 – 7,80	+	5,84 – 6,05
lose, 25 kg*		stabile Nachfrage	€ 7,35 – 7,55	-	7,40 – 7,55	+	5,80 – 6,00

*) Nettopreis ab Werk des Herstellers lt. § 5 (2) Notierungsverordnung vom 03.06.2011

Amtliche Preisnotierung Schnittkäse in Hannover (ab 02.11.2011 national)
EUR/kg ab Werk

SCHNITTKÄSE			09.04.2025		Vorwoche		Vorjahr
		Tendenz:					
Gouda/Edamer, Block, 48%/45%/40% F.i.Tr.		gute Nachfrage bei stabilen Preisen	€ 4,50 – 4,70	=	4,50 – 4,70	+	4,05 – 4,25
Gouda/Edamer, Brot, 48%/45%/40% F.i.Tr.		gute Nachfrage bei festeren Preisen	€ 4,80 – 5,00	+	4,75 – 4,95	+	4,10 – 4,30
			MÄRZ		Vormonat		Vorjahresmonat
Gouda/Edamer, Block, 48%/45%/40% F.i.Tr.			€ 4,40 – 4,50	-	4,40 – 4,55	+	3,90 – 4,00

+ gestiegener Preis; = gleicher Preis; - gesunkener Preis g.D. = gewogener Durchschnitt

Nr. 15 / 25
Krefeld, den 09.04.2025



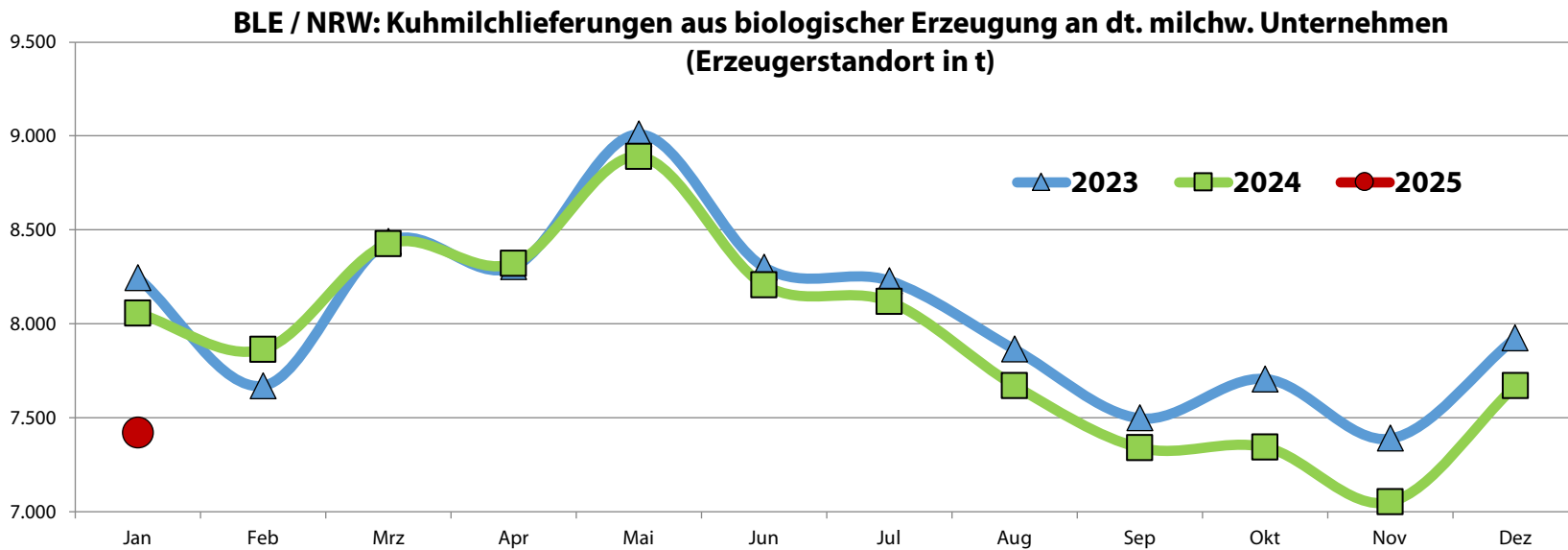
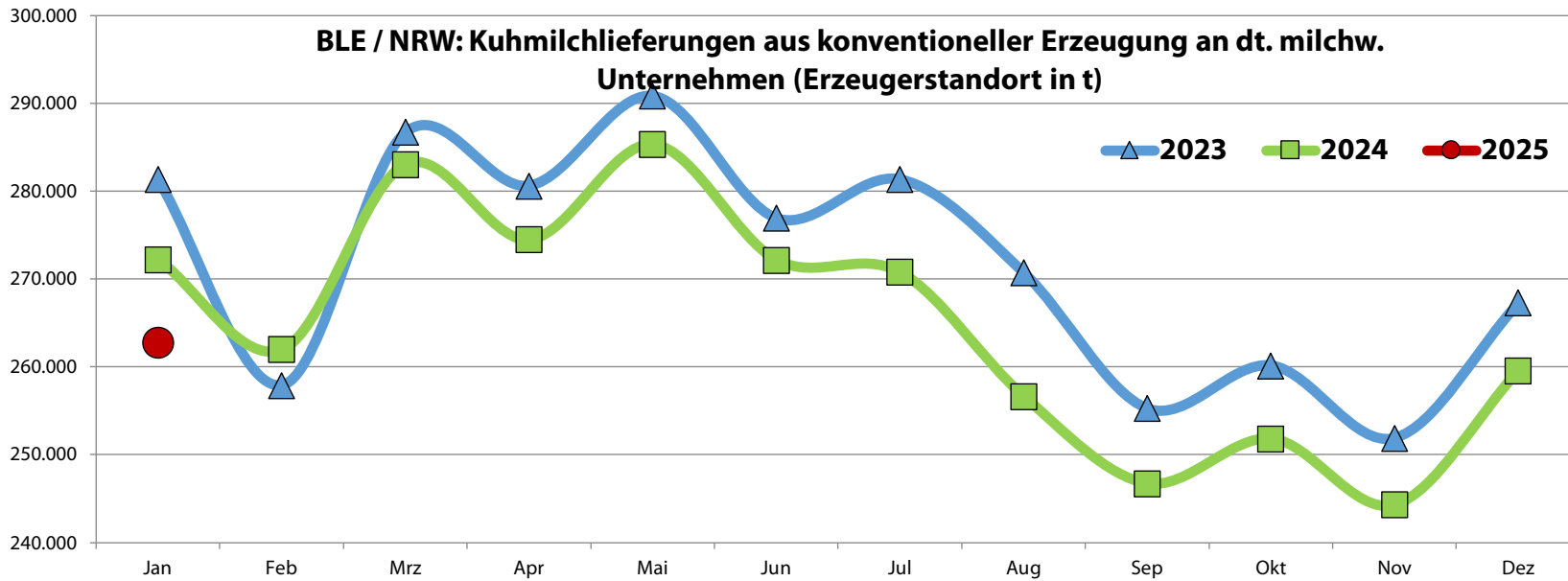
Landesvereinigung
der Milchwirtschaft
Nordrhein-Westfalen e.V.

Bischofstraße 85
47809 Krefeld

Telefon 02151-4111-400
Telefax 02151-4111-499

info@milch-nrw.de

www.milch-nrw.de



Nr. 15 / 25
Krefeld, den 09.04.2025



Landesvereinigung
der Milchwirtschaft
Nordrhein-Westfalen e.V.

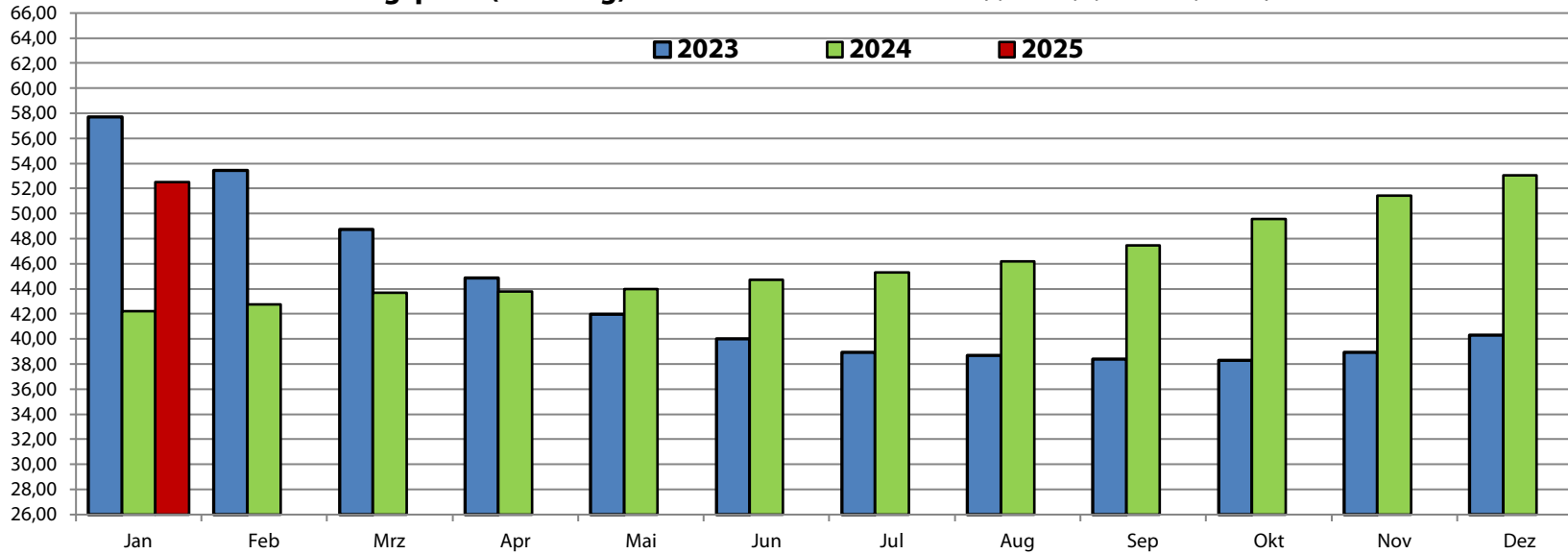
Bischofstraße 85
47809 Krefeld

Telefon 02151-4111-400
Telefax 02151-4111-499

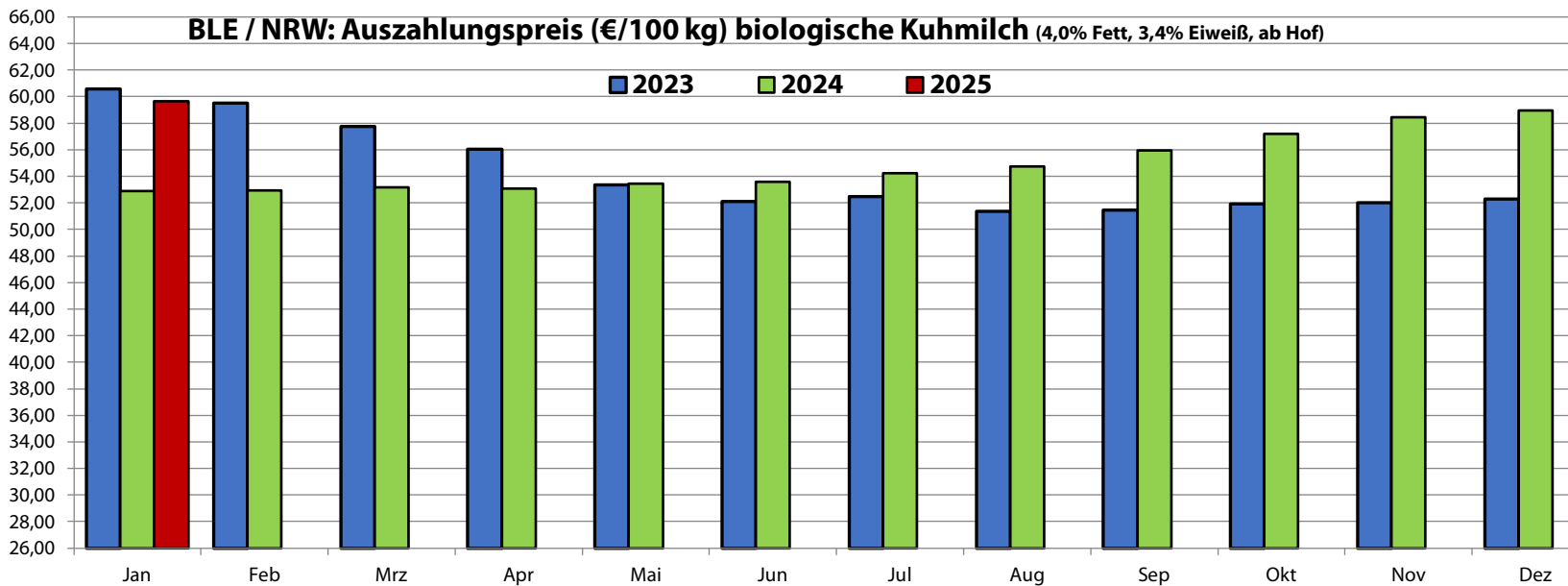
info@milch-nrw.de

www.milch-nrw.de

BLE / NRW: Auszahlungspreis (€/100 kg) konventionelle Kuhmilch (4,0% Fett, 3,4% Eiweiß, ab Hof)



BLE / NRW: Auszahlungspreis (€/100 kg) biologische Kuhmilch (4,0% Fett, 3,4% Eiweiß, ab Hof)



Nr. 15 / 25
Krefeld, den 09.04.2025



Landesvereinigung
der Milchwirtschaft
Nordrhein-Westfalen e.V.

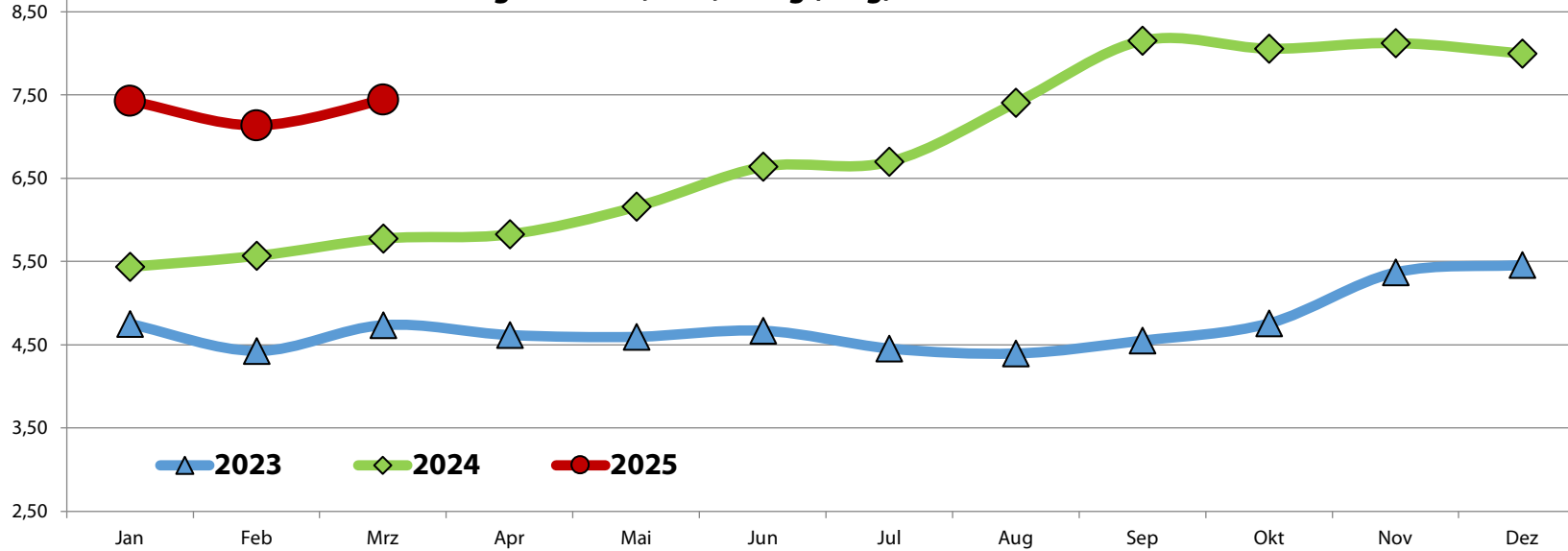
Bischofstraße 85
47809 Krefeld

Telefon 02151-4111-400
Telefax 02151-4111-499

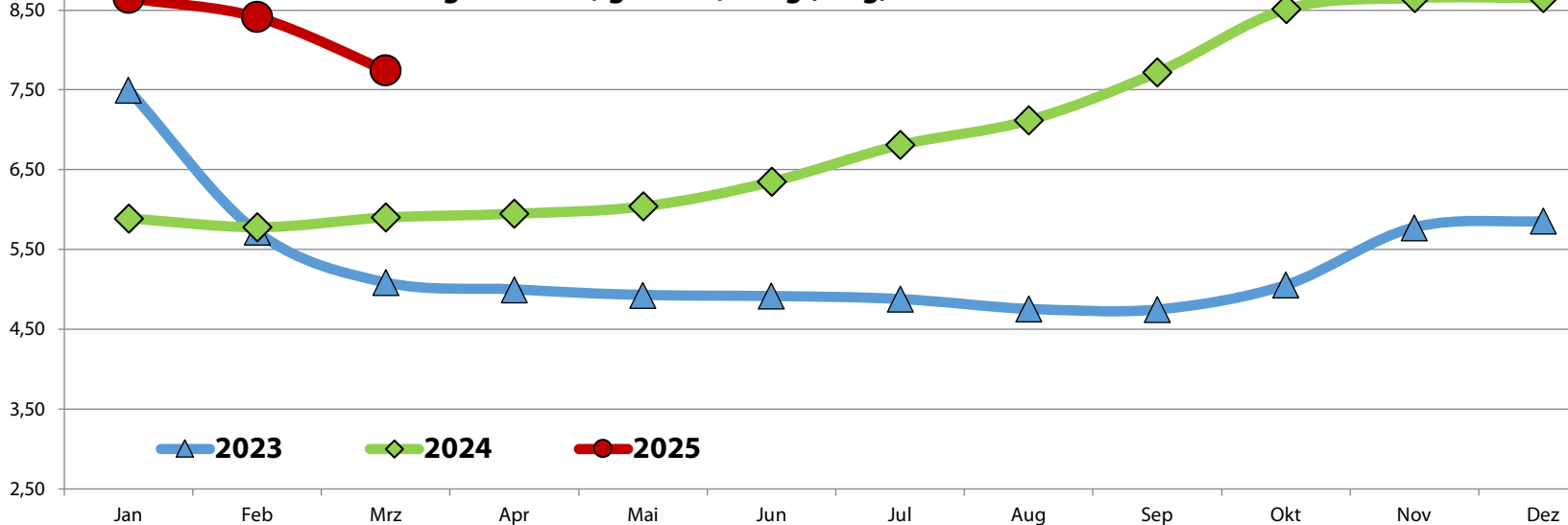
info@milch-nrw.de

www.milch-nrw.de

Notierungen: Butter, lose, 25-kg (€/kg)



Notierungen: Butter, geformt, 250g (€/kg)



Nr. 15 / 25
Krefeld, den 09.04.2025



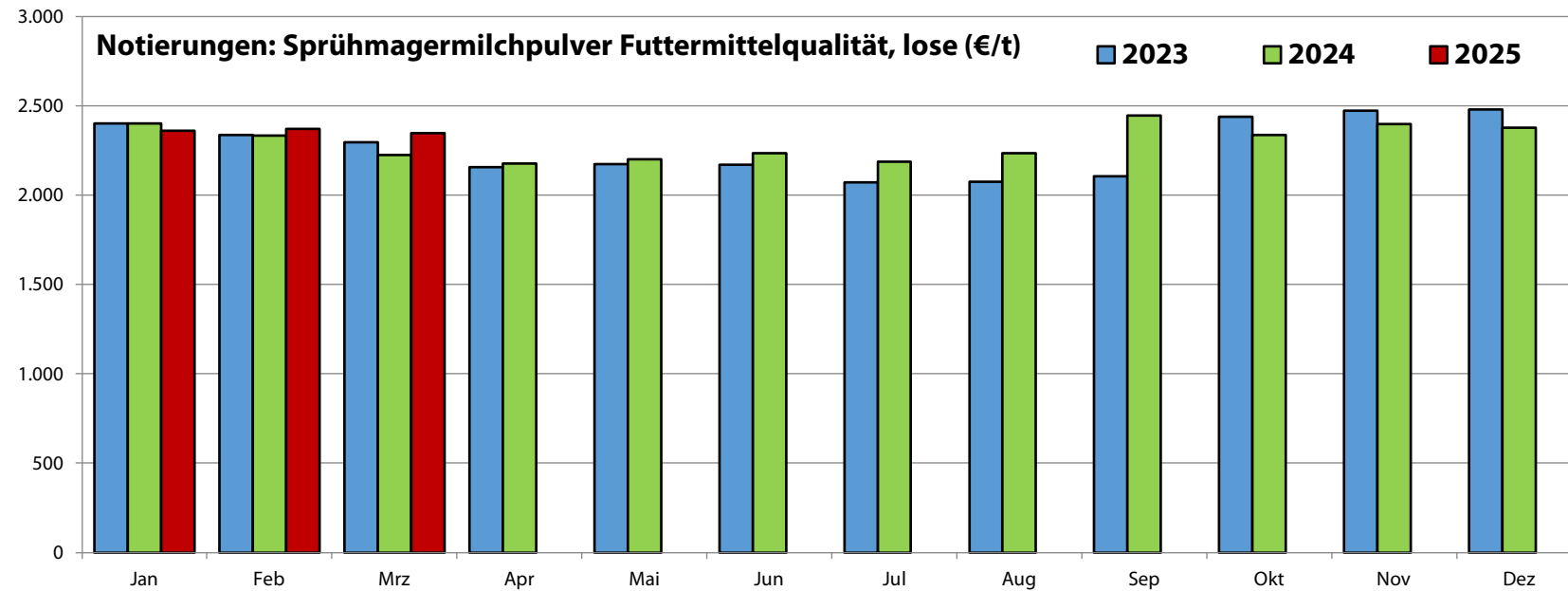
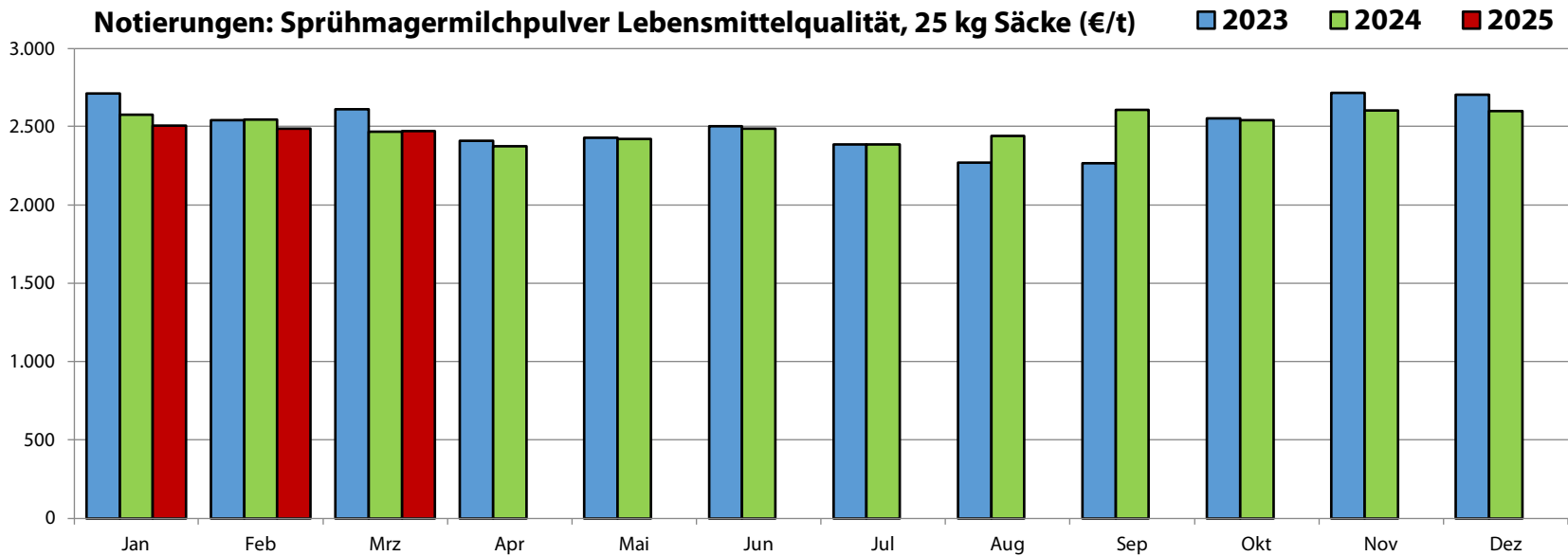
Landesvereinigung
der Milchwirtschaft
Nordrhein-Westfalen e.V.

Bischofstraße 85
47809 Krefeld

Telefon 02151-4111-400
Telefax 02151-4111-499

info@milch-nrw.de

www.milch-nrw.de



Nr. 15 / 25
Krefeld, den 09.04.2025



Landesvereinigung
der Milchwirtschaft
Nordrhein-Westfalen e.V.

Bischofstraße 85
47809 Krefeld

Telefon 02151-4111-400
Telefax 02151-4111-499

info@milch-nrw.de

www.milch-nrw.de