

WOCHENMELDUNG aus NORDRHEIN-WESTFALEN

48. Woche vom 25.11. – 01.12.2024		Berichtswoche	Vorwoche %-Abweichung	Vorjahreswoche %-Abweichung	Laufendes Jahr	Vorjahr %-Abweichung
1 Milchanlieferung an NRW-Molkereibetriebe	kg	36.602.168	-0,67	+0,63	1.861.091.917	-5,60
2 Konsummilchherstellung	Ltr	10.216.892	-14,08	-0,41	516.437.423	+8,44
3 Herstellung von Sauermilcherzeugnissen	Ltr	3.154.730	+9,20	+14,10	150.997.265	+5,97
4 Herstellung von Milchmischgetränken	Ltr	1.825.655	+6,97	+11,71	95.514.955	-3,53
*** Zwischensumme 2-4 ***		15.197.277	-7,82	+3,68	762.949.643	+6,30
*** % -Anteile zu Pos. 1 ***		42,77	46,09	41,51	42,22	
5 Vollmilch zu Dauerw. verarb. oder an Molker. versandt	Ltr	1.104.640	-24,04	-30,85	75.964.791	+21,22
6 M. -milch zu Dauerw. verarb. oder an Molker. versandt	Ltr	156.302	+4,20	-81,05	26.395.276	-78,69
*** Zwischensumme 5-6 ***		1.260.942	-21,40	-47,95	102.360.067	-45,12
7 Mager- und Buttermilchrückgabe *)	Ltr					
*** % -Anteile zu Pos. 1 ***						
8 Sahneherstellung	kg	1.726.162	+14,49	-19,23	78.436.427	-17,52
9 Butterherstellung *)	kg					
10 Butterwochenendbestand	kg					
11 Frischkäseherstellung	kg	123.357	-0,86	+76,25	6.495.757	-26,08

*) wegen struktureller Veränderung wird ab sofort weniger Anlieferungsmilchmenge gemeldet (nur bedingte Vergleichbarkeit)

VORLÄUFIGE MONATSMELDUNG

NOVEMBER 2024		2024	Vorjahr	± %
1 Milchanlieferung an NRW-Molkereibetriebe	kg	157.237.957	152.966.463	+2,79
2 Konsummilchherstellung	Ltr	51.593.997	42.967.719	+20,08
3 Herstellung von Sauermilcherzeugnissen	Ltr	13.279.130	11.817.609	+12,37
4 Herstellung von Milchmischgetränken	Ltr	7.626.560	7.477.330	+2,00
*** Zwischensumme 2-4 ***		72.499.687	62.262.658	+16,44
*** % -Anteile zu Pos. 1 ***		47,49	41,92	
5 Vollmilch zu Dauerw. verarb. oder an Molker. versandt	Ltr	6.794.664	5.842.347	+16,30
6 M. -milch zu Dauerw. verarb. oder an Molker. versandt	Ltr	677.600	3.514.556	-80,72
*** Zwischensumme 5-6 ***		7.472.264	9.356.903	-20,14
7 Mager- und Buttermilchrückgabe *)	Ltr			
*** % -Anteile zu Pos. 1 ***				
8 Sahneherstellung	kg	7.189.965	8.209.815	-12,42
9 Butterherstellung *)	kg			
11 Frischkäseherstellung	kg	562.956	269.653	+108,77

*) wegen Datenschutz nicht zu veröffentlichen

Nr. 49 / 24
Krefeld, den 04.12.2024



Landesvereinigung
der Milchwirtschaft
Nordrhein-Westfalen e.V.

Bischofstraße 85
47809 Krefeld

Telefon 02151-4111-400
Telefax 02151-4111-499

info@milch-nrw.de

www.milch-nrw.de

Die **Süddeutsche Butter -und Käse-Börse e.V. Kempten (Allgäu)** ermittelte folgende Preise für **Milch- und Molkenpulver**
EUR /Tonne ab Werk

			04.12.2024		Vorwoche		Vorjahr
Vollmilchpulver *		Tendenz:					
Sprühware, 26% Fett, 25 kg Säcke		beruhigt	€ 4.390 – 4.480	-	4.400 – 4.500	+	3.700 – 3.850
Magermilchpulver *							
Lebensmittelqualität, Sprühware - 25 kg Säcke		uneinheitlich	€ 2.600 – 2.700	-	2.600 – 2.750	-	2.650 – 2.800
Sprühware, lose, Futtermittelqualität		ruhig, abgeschwächt	€ 2.380 – 2.430	-	2.400 – 2.450	-	2.470 – 2.490
Süßmolkenpulver							
Sprühware, Futtermittelqualität, lose		ruhig	€ 850 – 890	=	850 – 890	+	780 – 810
Lebensmittelqualität, gesackt		leicht fester	€ 1.050 – 1.150	+	1.030 – 1.120	+	880 – 950

Amtliche Preisnotierung Butter in Kempten (ab 05.10.2011 national)
EUR/kg ab Werk

DEUTSCHE MARKENBUTTER			04.12.2024		Vorwoche		Vorjahr
		Tendenz:					
geformt, 250 g*		sehr gute Nachfrage	€ 8,50 – 8,80	=	8,50 – 8,80	+	5,80 – 5,92
lose, 25 kg*		wenig Angebot	€ 8,10 – 8,20	=	8,10 – 8,20	+	5,30 – 5,50

*) Nettopreis ab Werk des Herstellers lt. § 5 (2) Notierungsverordnung vom 03.06.2011

Amtliche Preisnotierung Schnittkäse in Hannover (ab 02.11.2011 national)
EUR/kg ab Werk

SCHNITTKÄSE			04.12.2024		Vorwoche		Vorjahr
		Tendenz:					
Gouda/Edamer, Block, 48%/45%/40% F.i.Tr.		gute Nachfrage bei	€ 4,65 – 4,75	=	4,65 – 4,75	+	3,90 – 4,10
Gouda/Edamer, Brot, 48%/45%/40% F.i.Tr.		stabilen Preisen	€ 4,95 – 5,15	=	4,95 – 5,15	+	4,00 – 4,25
Gouda/Edamer, Block, 48%/45%/40% F.i.Tr.			OKTOBER		Vormonat		Vorjahresmonat
Preisspanne langfristige Abschlüsse			€ 4,10 – 4,35	+	4,05 – 4,15	+	3,85 – 4,00

+ gestiegener Preis; = gleicher Preis; - gesunkener Preis g.D. = gewogener Durchschnitt

Nr. 49 / 24
Krefeld, den 04.12.2024



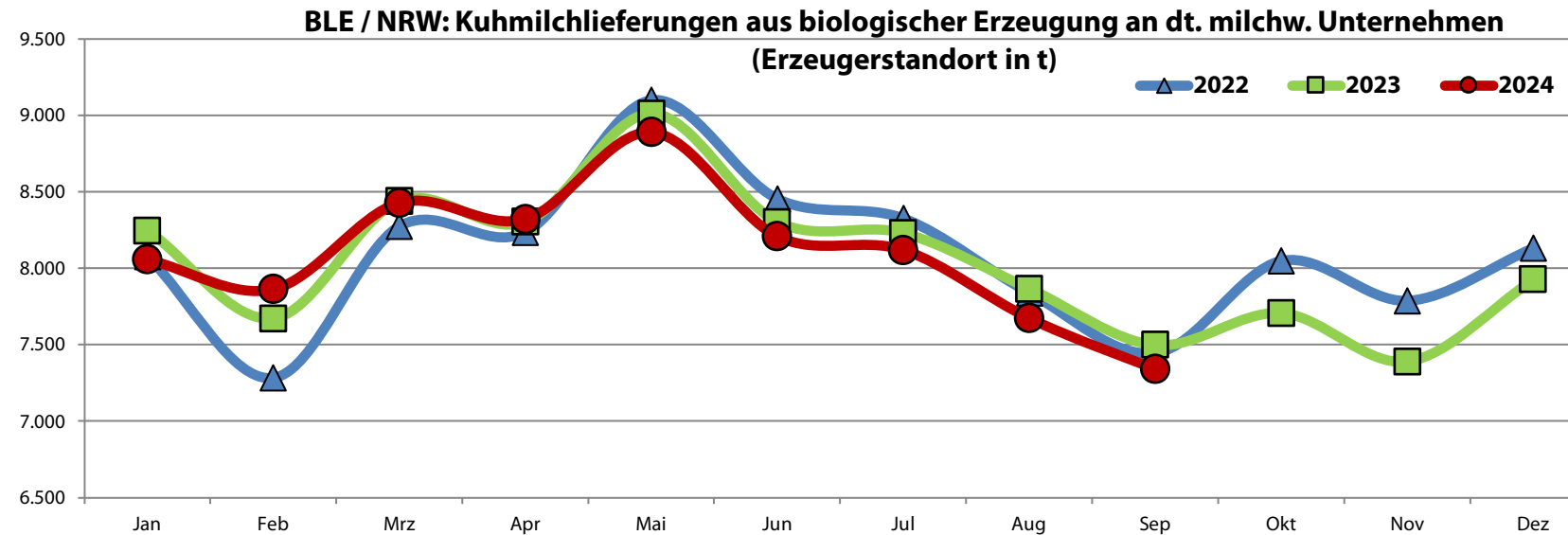
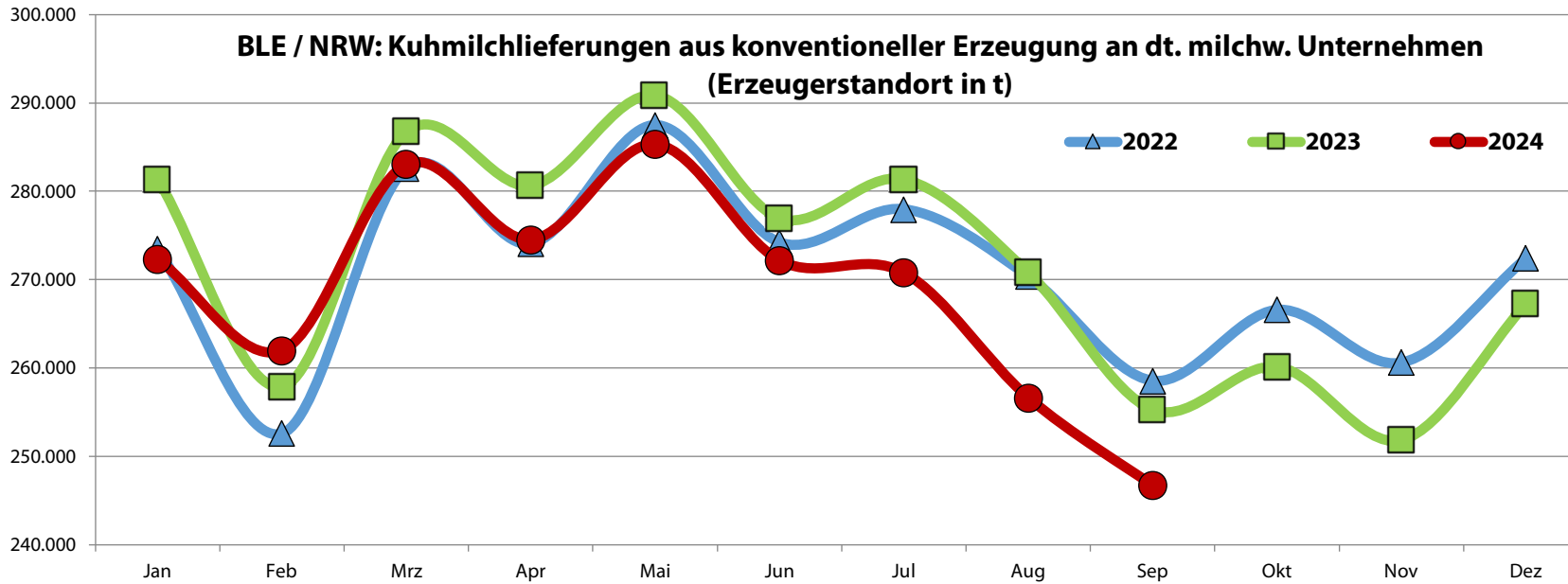
Landesvereinigung
der Milchwirtschaft
Nordrhein-Westfalen e.V.

Bischofstraße 85
47809 Krefeld

Telefon 02151-4111-400
Telefax 02151-4111-499

info@milch-nrw.de

www.milch-nrw.de



Nr. 49 / 24
Krefeld, den 04.12.2024



Landesvereinigung
der Milchwirtschaft
Nordrhein-Westfalen e.V.

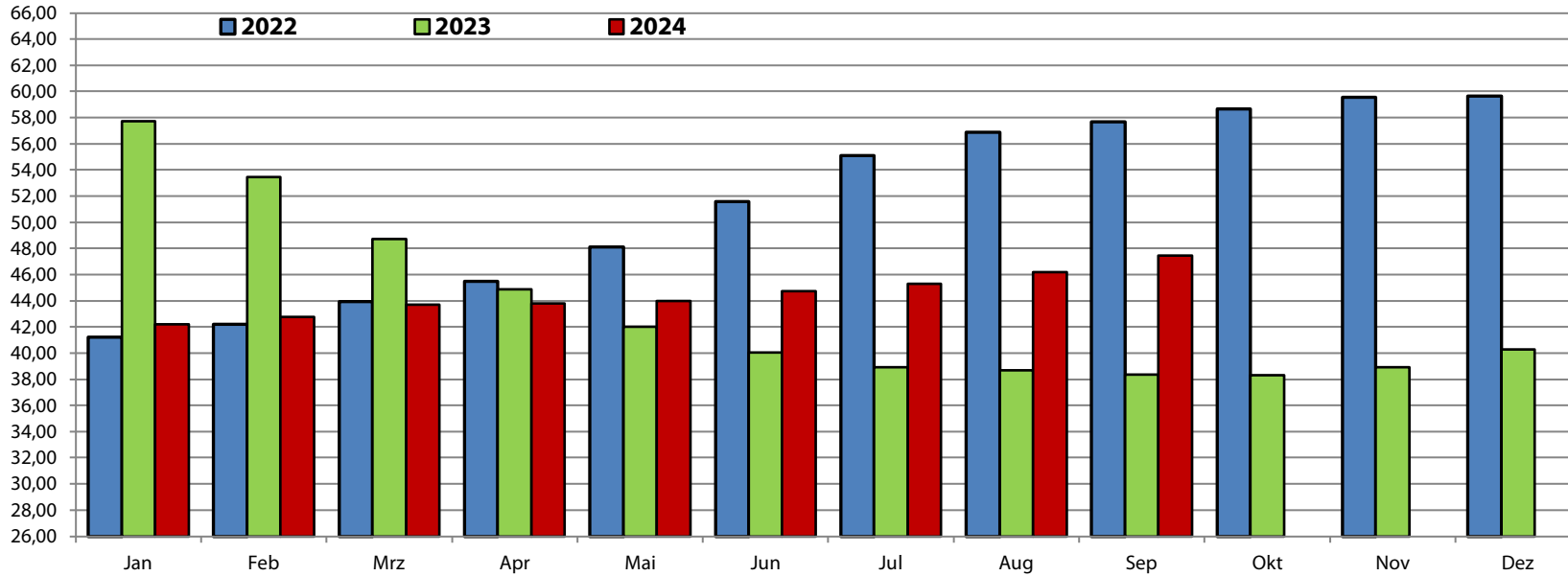
Bischofstraße 85
47809 Krefeld

Telefon 02151-4111-400
Telefax 02151-4111-499

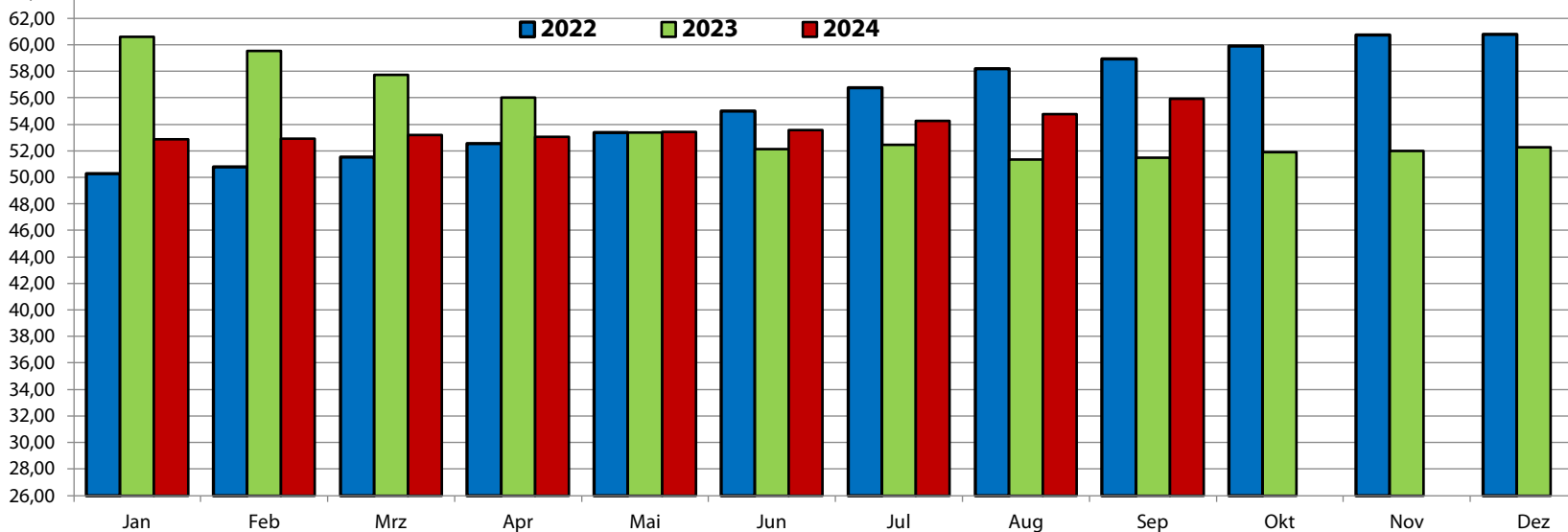
info@milch-nrw.de

www.milch-nrw.de

BLE / NRW: Auszahlungspreis (€/100 kg) konventionelle Kuhmilch (4,0% Fett, 3,4% Eiweiß, ab Hof)



BLE / NRW: Auszahlungspreis (€/100 kg) biologische Kuhmilch (4,0% Fett, 3,4% Eiweiß, ab Hof)



Nr. 49 / 24
Krefeld, den 04.12.2024



Landesvereinigung
der Milchwirtschaft
Nordrhein-Westfalen e.V.

Bischofstraße 85
47809 Krefeld

Telefon 02151-4111-400
Telefax 02151-4111-499

info@milch-nrw.de

www.milch-nrw.de

Nr. 49 / 24
Krefeld, den 04.12.2024



Landesvereinigung
der Milchwirtschaft
Nordrhein-Westfalen e.V.

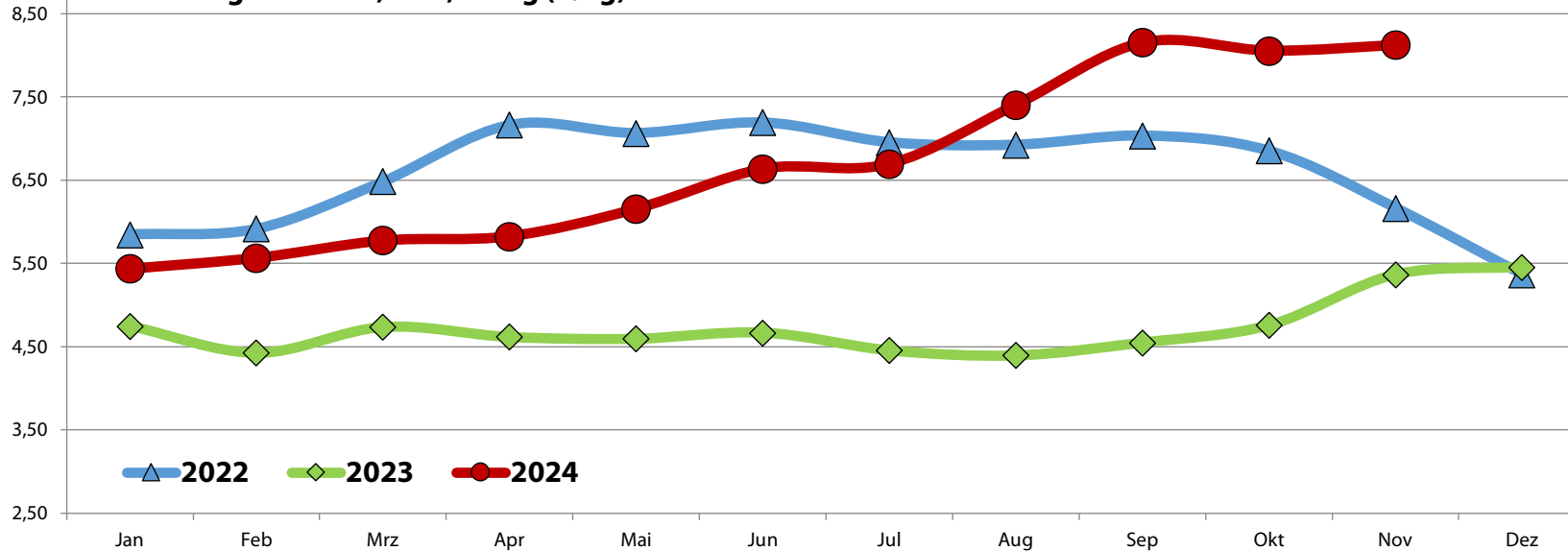
Bischofstraße 85
47809 Krefeld

Telefon 02151-4111-400
Telefax 02151-4111-499

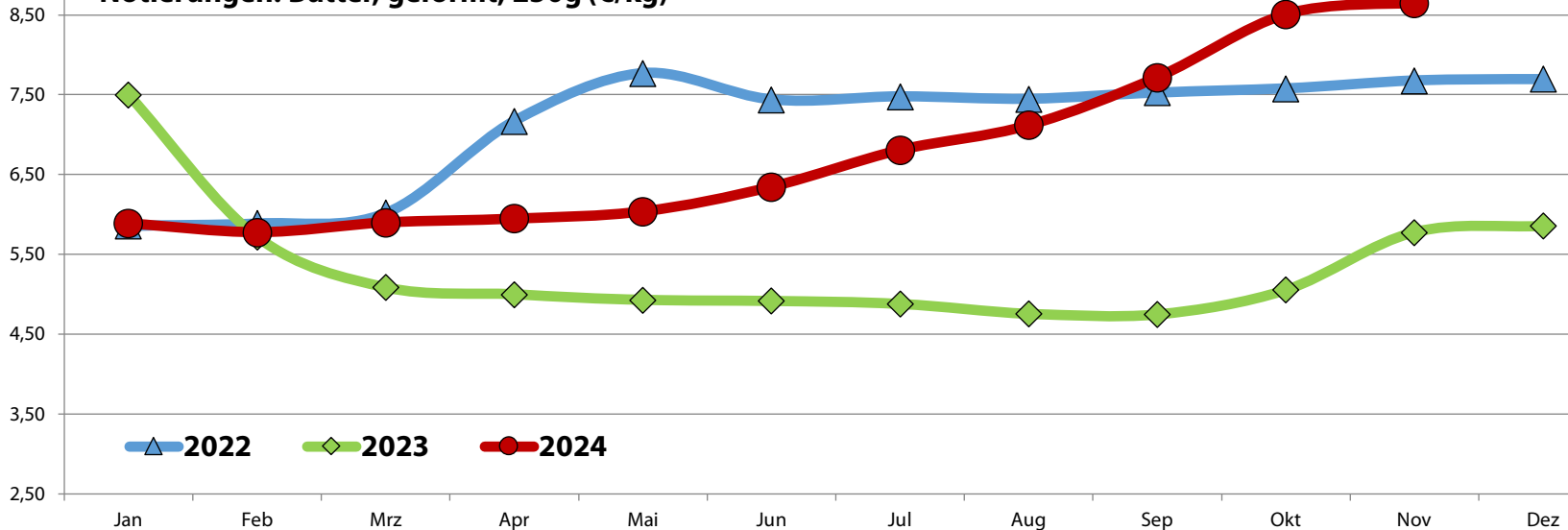
info@milch-nrw.de

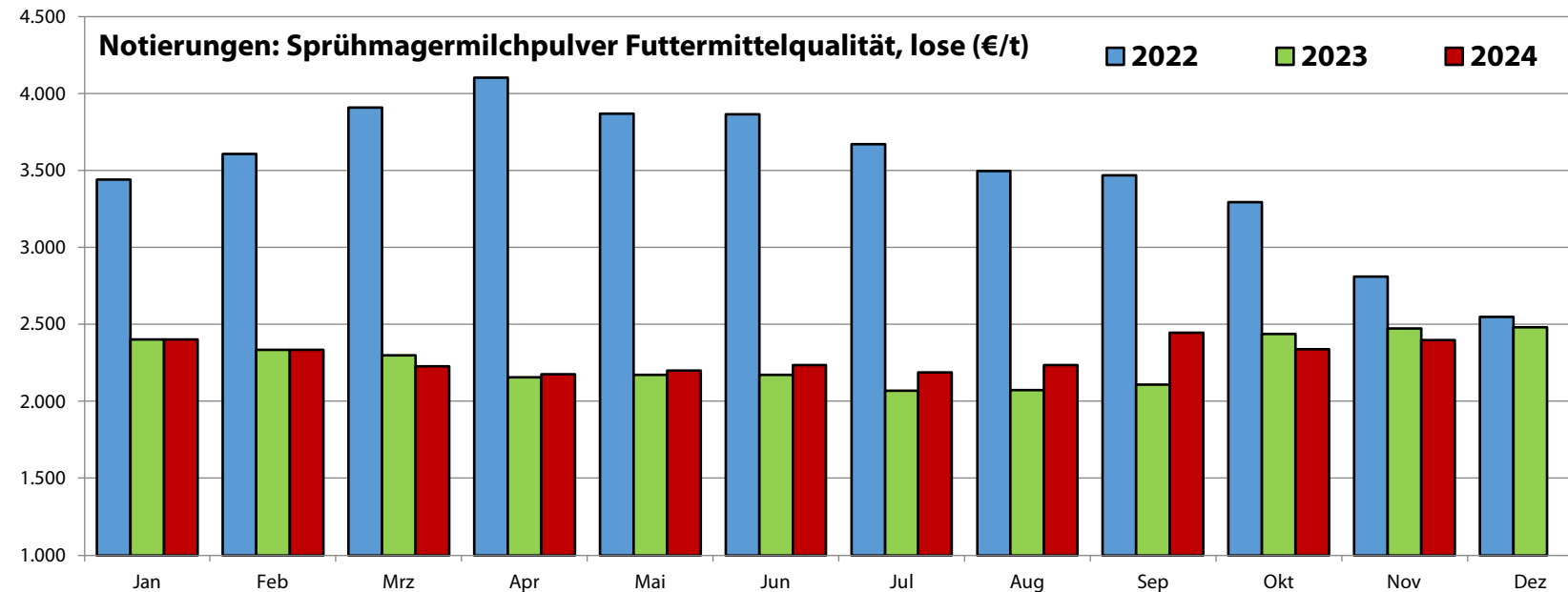
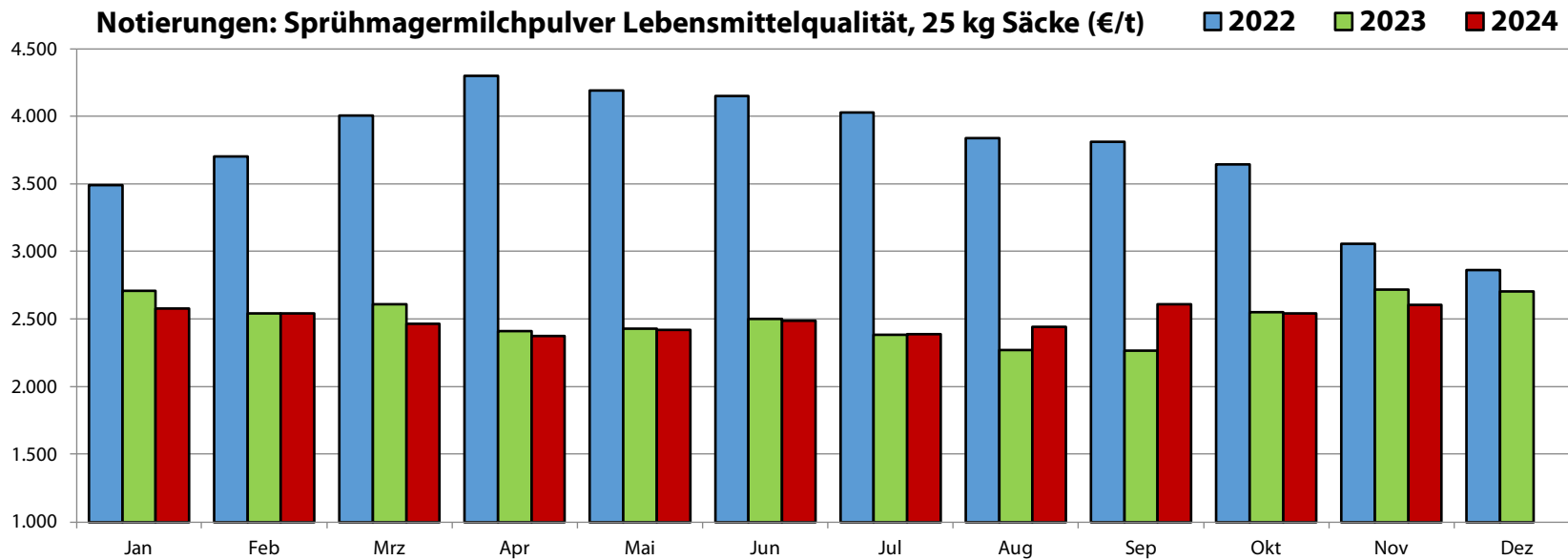
www.milch-nrw.de

Notierungen: Butter, lose, 25-kg (€/kg)



Notierungen: Butter, geformt, 250g (€/kg)





Nr. 49 / 24
Krefeld, den 04.12.2024



Landesvereinigung
der Milchwirtschaft
Nordrhein-Westfalen e.V.

Bischofstraße 85
47809 Krefeld

Telefon 02151-4111-400
Telefax 02151-4111-499

info@milch-nrw.de

www.milch-nrw.de